



ТЕРРИТОРИАЛЬНЫЙ ОРГАН  
ФЕДЕРАЛЬНОЙ СЛУЖБЫ  
ГОСУДАРСТВЕННОЙ СТАТИСТИКИ  
ПО ВОЛГОГРАДСКОЙ ОБЛАСТИ

# ПРОИЗВОДСТВО ПРОДУКЦИИ ЖИВОТНОВОДСТВА, ПОГОЛОВЬЕ СКОТА И ПТИЦЫ

в хозяйствах всех категорий Волгоградской области  
на конец июля 2024 года

21.08.2024

# СОДЕРЖАНИЕ

Производство продукции животноводства	4
Поголовье скота и птицы	9
Реализация продукции сельскохозяйственными организациями, не относящимися к субъектам малого предпринимательства	18

**1**

**Производство продукции  
животноводства**

# ПРОИЗВОДСТВО ПРОДУКЦИИ ЖИВОТНОВОДСТВА в хозяйствах всех категорий, январь – июль 2024 г.\*

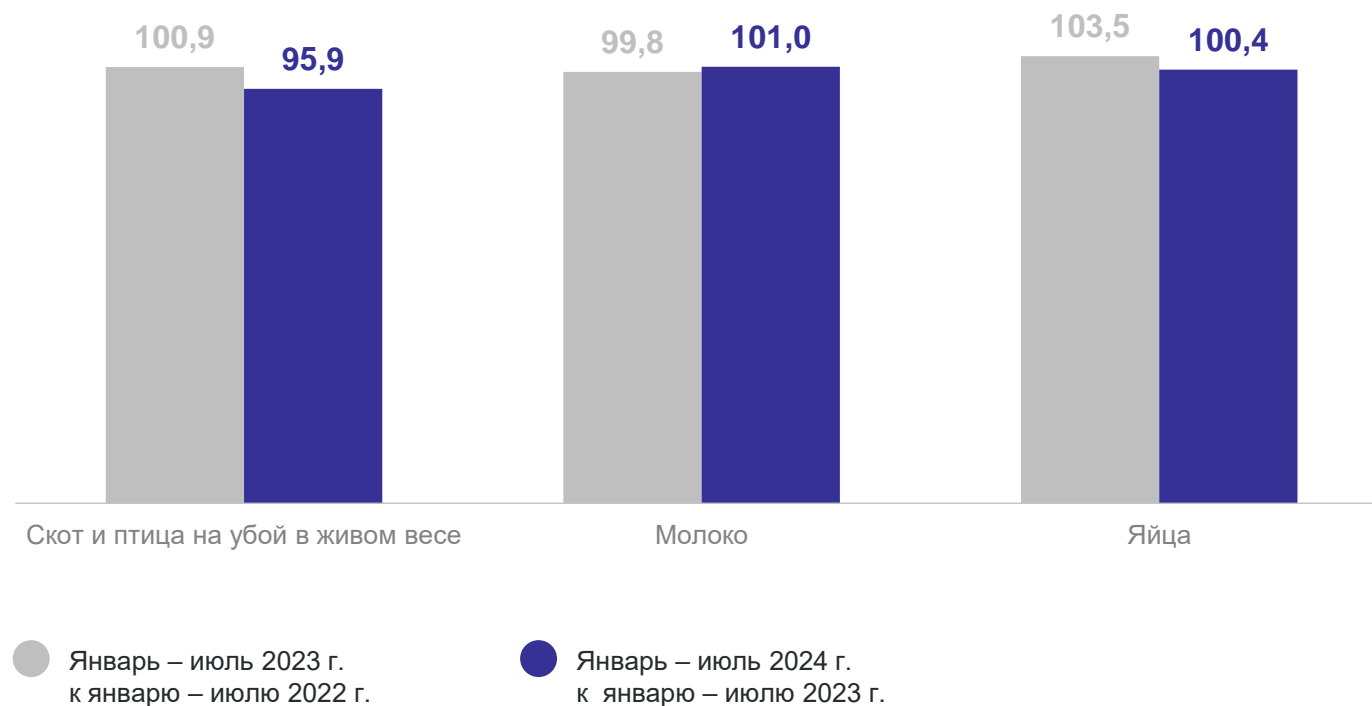
ВОЛГОГРАДСТАТ



\* Предварительные данные.

производство продукции животноводства

в % к соответствующему периоду предыдущего года



# ПРОИЗВОДСТВО СКОТА И ПТИЦЫ

на убой в живом весе, по категориям хозяйств, январь – июль 2024 г.\*

ВОЛГОГРАДСТАТ

Сельскохозяйственные организации



**51,2**

ТЫС. ТОНН

**90,2%**

к аналогичному  
периоду 2023 г.

Крестьянские (фермерские) хозяйства  
и индивидуальные предприниматели



**5,2**

ТЫС. ТОНН

**111,4%**

к аналогичному  
периоду 2023 г.

Хозяйства населения



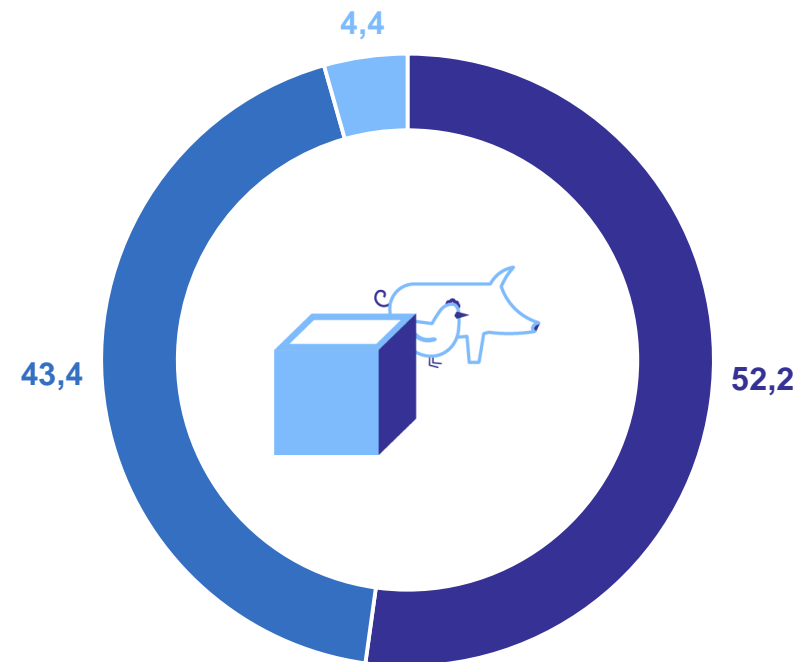
**61,5**

ТЫС. ТОНН

**100,03%**

к аналогичному  
периоду 2023 г.

в % к итогу



- Хозяйства населения
- Сельскохозяйственные организации
- Крестьянские (фермерские) хозяйства и индивидуальные предприниматели

\* Предварительные данные.

# ПРОИЗВОДСТВО МОЛОКА

по категориям хозяйств, январь – июль 2024 г.\*

Сельскохозяйственные организации



**40,9**

ТЫС. ТОНН

**108,5%**

к аналогичному  
периоду 2023 г.

Крестьянские (фермерские) хозяйства  
и индивидуальные предприниматели



**27,6**

ТЫС. ТОНН

**100,2%**

к аналогичному  
периоду 2023 г.

Хозяйства населения



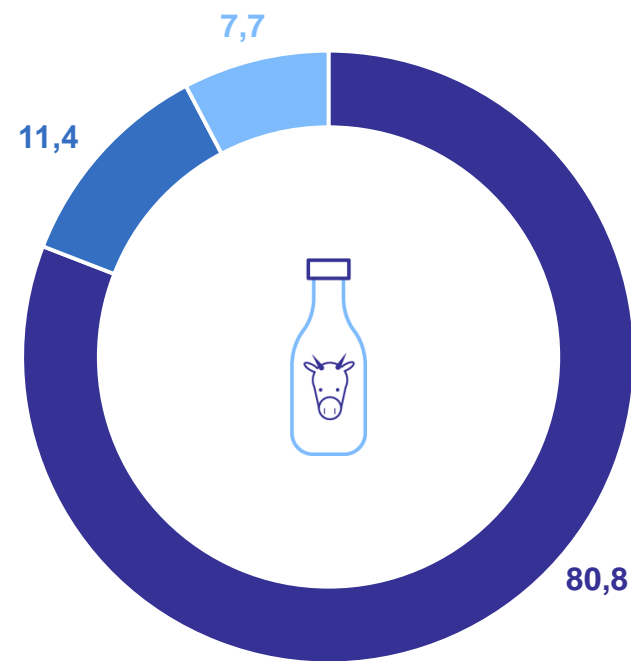
**288,9**

ТЫС. ТОНН

**100,1%**

к аналогичному  
периоду 2023 г.

в % к итогу



- Хозяйства населения
- Сельскохозяйственные организации
- Крестьянские (фермерские) хозяйства и индивидуальные предприниматели

\* Предварительные данные.

# ПРОИЗВОДСТВО ЯИЦ

по категориям хозяйств, январь – июль 2024 г.\*

Сельскохозяйственные организации



**305,9**  
млн штук

**100,3%**  
к аналогичному  
периоду 2023 г.

Крестьянские (фермерские) хозяйства  
и индивидуальные предприниматели



**0,2**  
млн штук

**100,5%**  
к аналогичному  
периоду 2023 г.

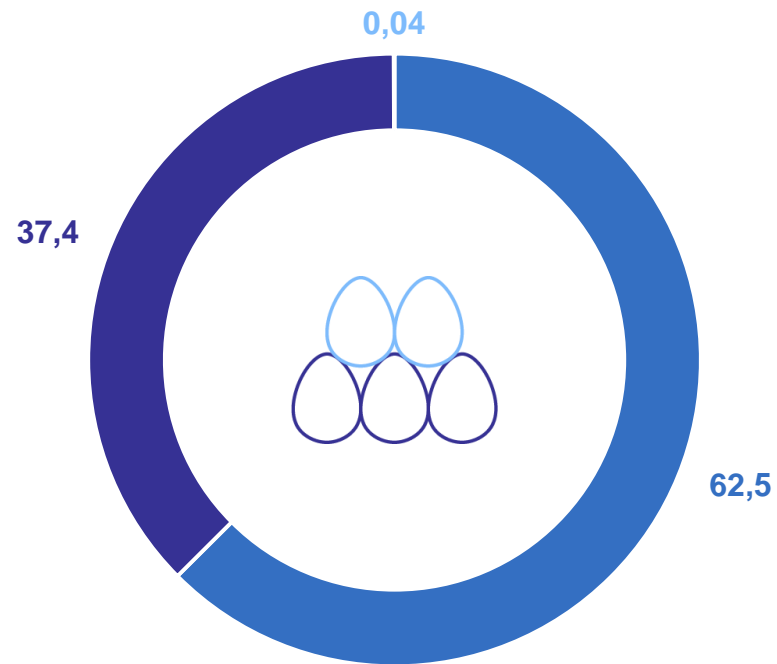
Хозяйства населения



**183,2**  
млн штук

**100,6%**  
к аналогичному  
периоду 2023 г.

в % к итогу



- Хозяйства населения
- Сельскохозяйственные организации
- Крестьянские (фермерские) хозяйства и индивидуальные предприниматели

\* Предварительные данные.

# 2

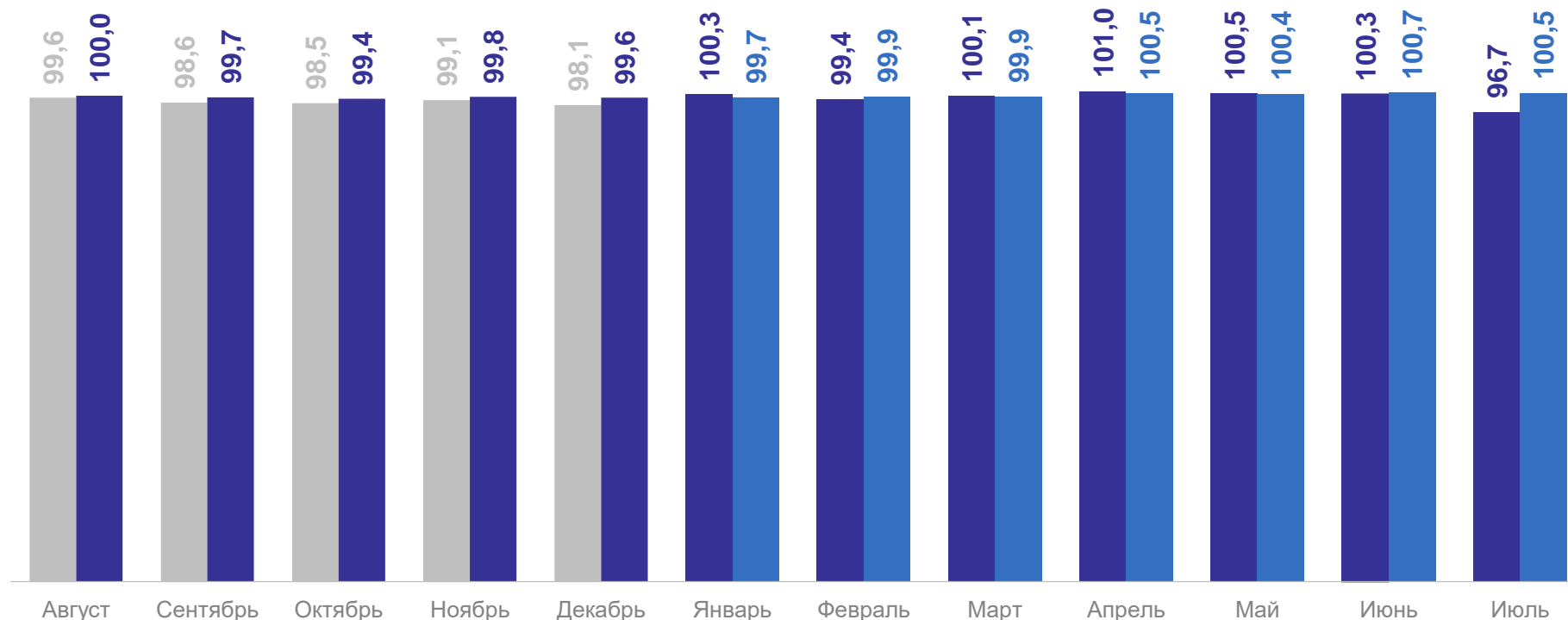
## Поголовье скота и птицы



# ПОГОЛОВЬЕ КРУПНОГО РОГАТОГО СКОТА

в хозяйствах всех категорий, на конец июля 2024 г.\*

в % к предыдущему месяцу



● 2022 г. ● 2023 г. ● 2024 г.

\* Предварительные данные.

# ПОГОЛОВЬЕ КРУПНОГО РОГАТОГО СКОТА

по категориям хозяйств, на конец июля 2024 г.\*

ВОЛГОГРАДСТАТ

Сельскохозяйственные организации



**42,4**  
ТЫС. ГОЛОВ

**103,5%**  
июль 2024 г.  
к июлю 2023 г.

Крестьянские (фермерские) хозяйства  
и индивидуальные предприниматели



**90,4**  
ТЫС. ГОЛОВ

**100,1%**  
июль 2024 г.  
к июлю 2023 г.

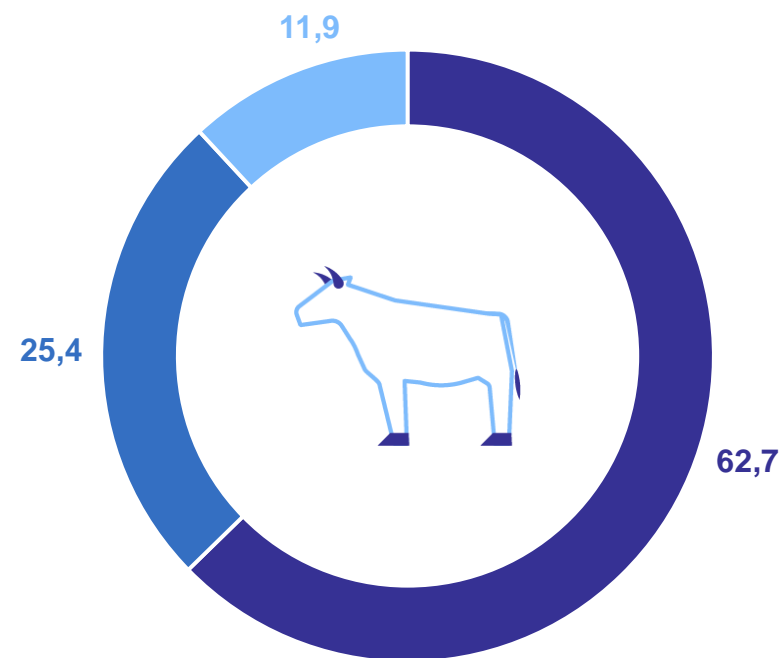
Хозяйства населения



**223,5**  
ТЫС. ГОЛОВ

**100,2%**  
июль 2024 г.  
к июлю 2023 г.

в % к итогу



- Хозяйства населения
- Крестьянские (фермерские) хозяйства и индивидуальные предприниматели
- Сельскохозяйственные организации

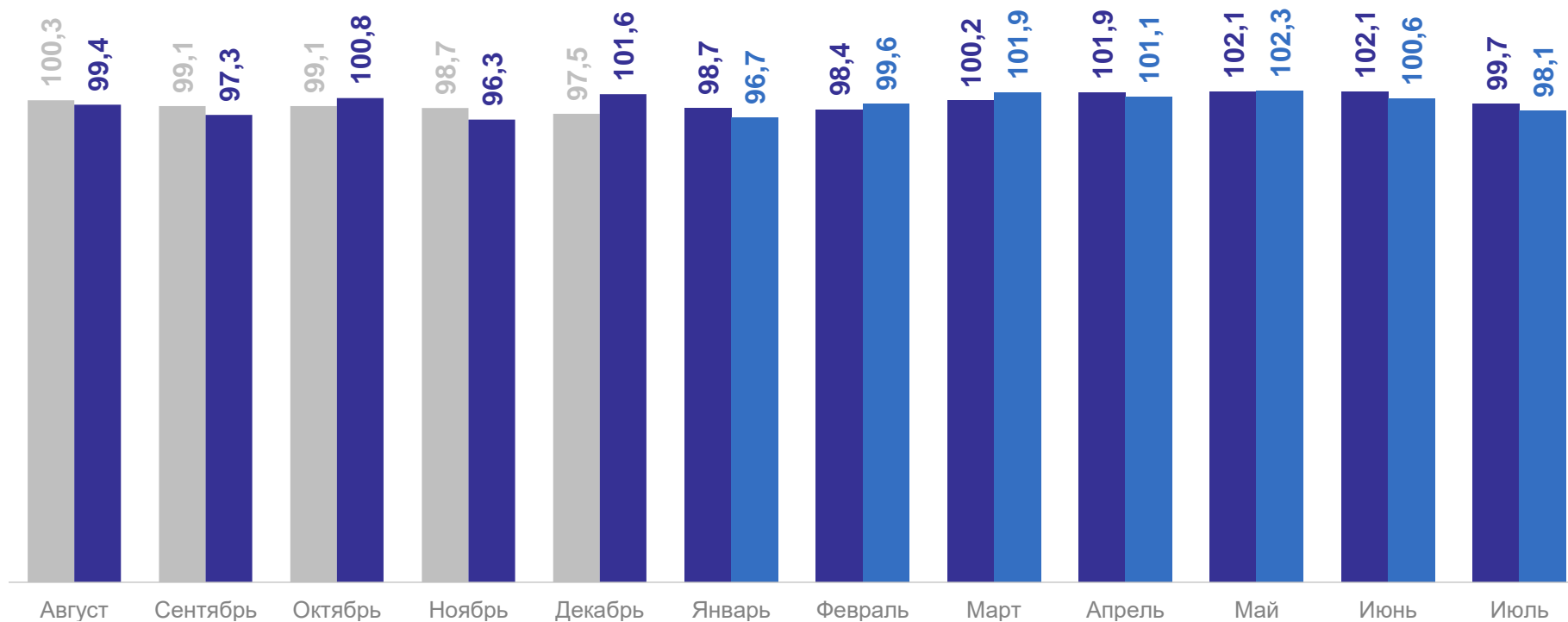
\* Предварительные данные.

# ПОГОЛОВЬЕ СВИНЕЙ

в хозяйствах всех категорий, на конец июля 2024 г.\*

ВОЛГОГРАДСТАТ

в % к предыдущему месяцу



● 2022 г. ● 2023 г. ● 2024 г.

\* Предварительные данные.

# ПОГОЛОВЬ СВИНЕЙ

по категориям хозяйств, на конец июля 2024 г.\*

Сельскохозяйственные организации



**174,3**  
ТЫС. ГОЛОВ

**98,5%**  
июль 2024 г.  
к июлю 2023 г.

Крестьянские (фермерские) хозяйства  
и индивидуальные предприниматели



**0,7**  
ТЫС. ГОЛОВ

**90,1%**  
июль 2024 г.  
к июлю 2023 г.

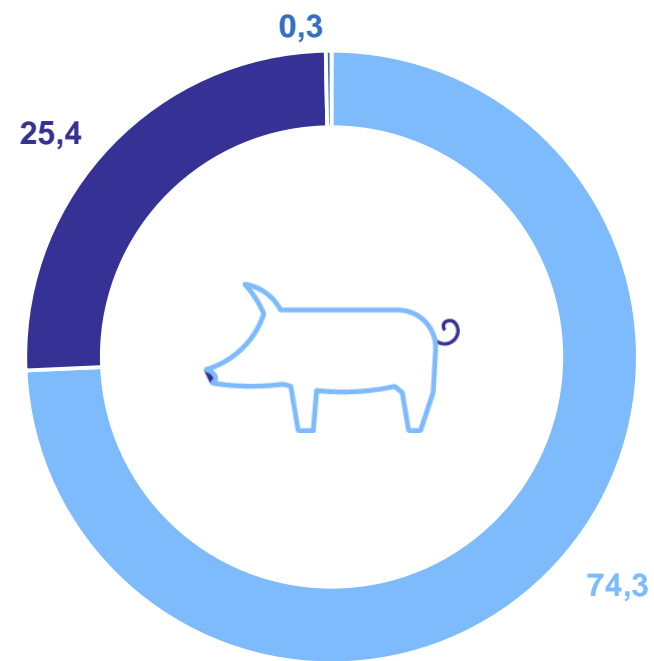
Хозяйства населения



**59,7**  
ТЫС. ГОЛОВ

**97,0%**  
июль 2024 г.  
к июлю 2023 г.

в % к итогу



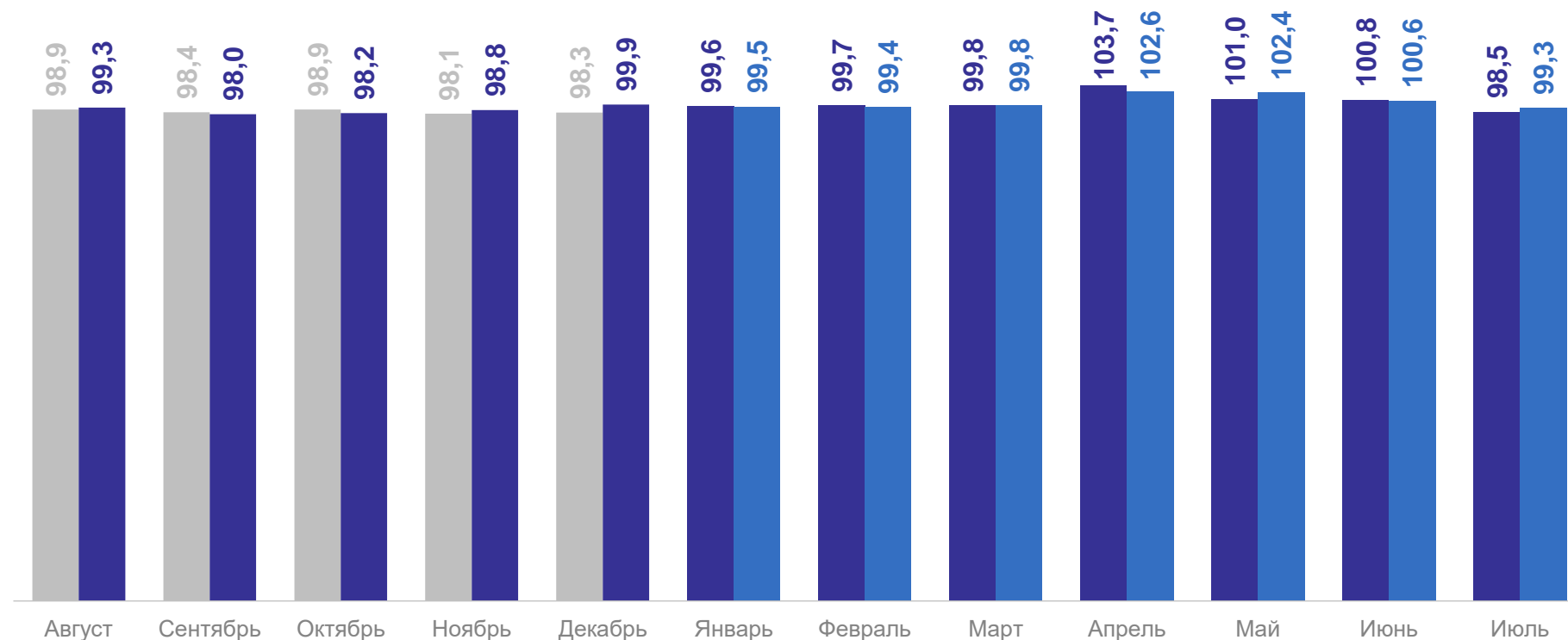
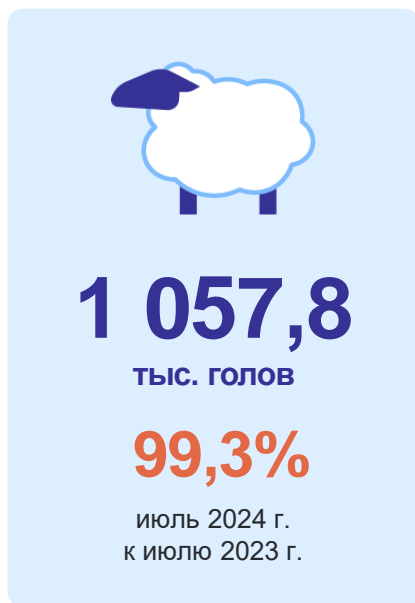
- Хозяйства населения
- Крестьянские (фермерские) хозяйства и индивидуальные предприниматели
- Сельскохозяйственные организации

\* Предварительные данные.

# ПОГОЛОВЬЕ ОВЕЦ И КОЗ

в хозяйствах всех категорий, на конец июля 2024 г.\*

в % к предыдущему месяцу



● 2022 г. ● 2023 г. ● 2024 г.

\* Предварительные данные.

# ПОГОЛОВЬЕ ОВЕЦ И КОЗ

по категориям хозяйств, на конец июля 2024 г.\*

Сельскохозяйственные организации



**127,3**  
ТЫС. ГОЛОВ

**94,1%**  
июль 2024 г.  
к июлю 2023 г.

Крестьянские (фермерские) хозяйства  
и индивидуальные предприниматели



**308,5**  
ТЫС. ГОЛОВ

**99,6%**  
июль 2024 г.  
к июлю 2023 г.

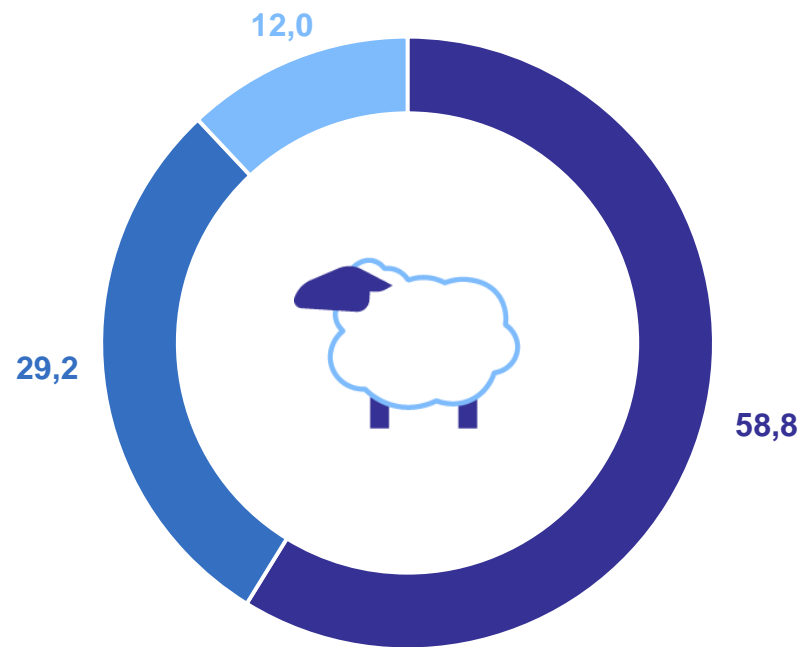
Хозяйства населения



**622,0**  
ТЫС. ГОЛОВ

**100,3%**  
июль 2024 г.  
к июлю 2023 г.

в % к итогу



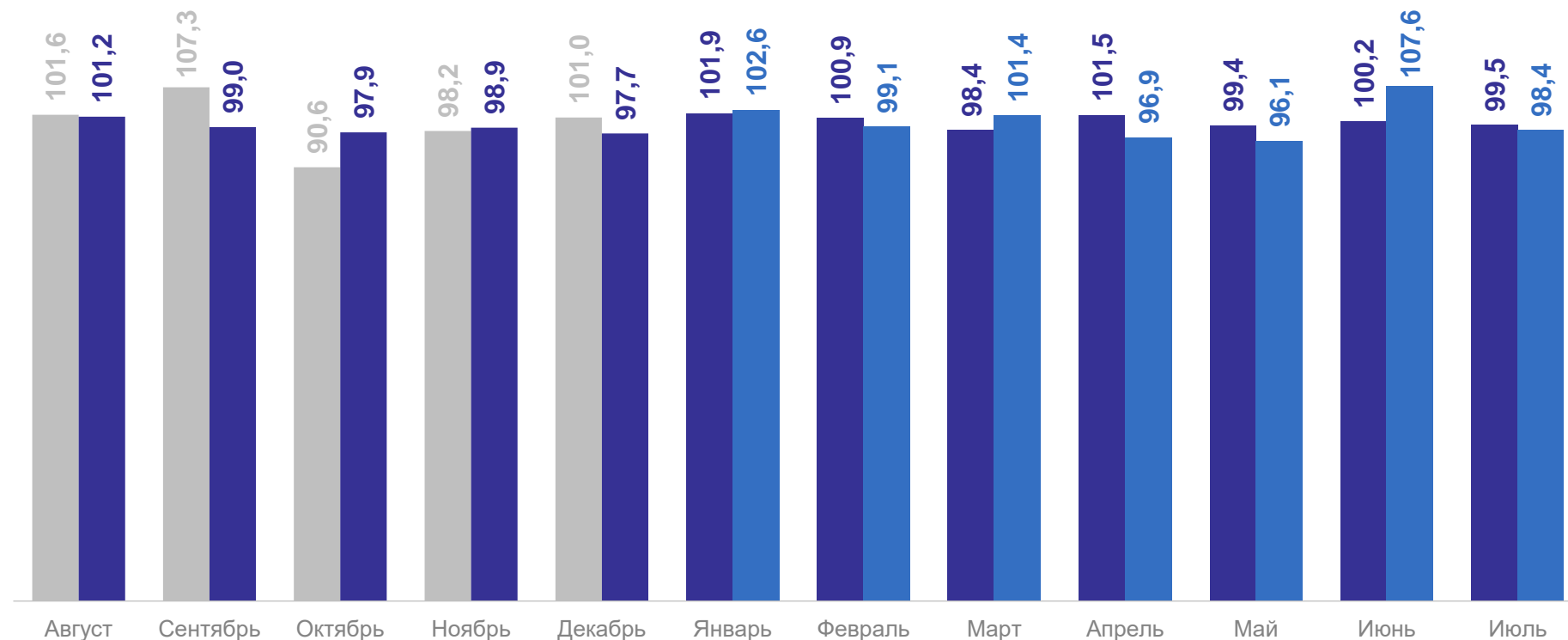
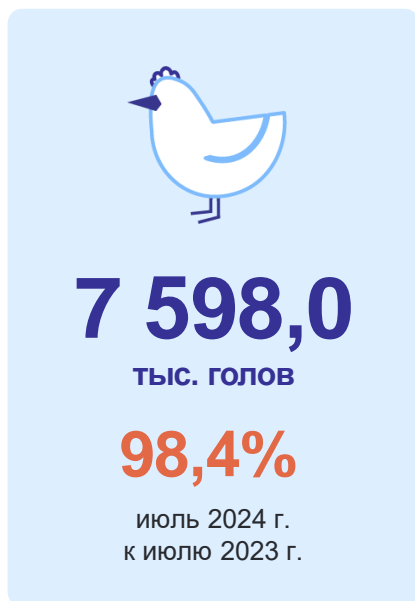
- Хозяйства населения
- Крестьянские (фермерские) хозяйства и индивидуальные предприниматели
- Сельскохозяйственные организации

\* Предварительные данные.

# ПОГОЛОВЬЕ ПТИЦЫ

в хозяйствах всех категорий, на конец июля 2024 г.\*

в % к предыдущему месяцу



● 2022 г. ● 2023 г. ● 2024 г.

\* Предварительные данные.

# ПОГОЛОВЬЕ ПТИЦЫ

по категориям хозяйств, на конец июля 2024 г.\*

Сельскохозяйственные организации



**4 942,6**

ТЫС. ГОЛОВ

**97,5%**

июль 2024 г.  
к июлю 2023 г.

Крестьянские (фермерские) хозяйства  
и индивидуальные предприниматели



**18,4**

ТЫС. ГОЛОВ

**100,1%**

июль 2024 г.  
к июлю 2023 г.

Хозяйства населения



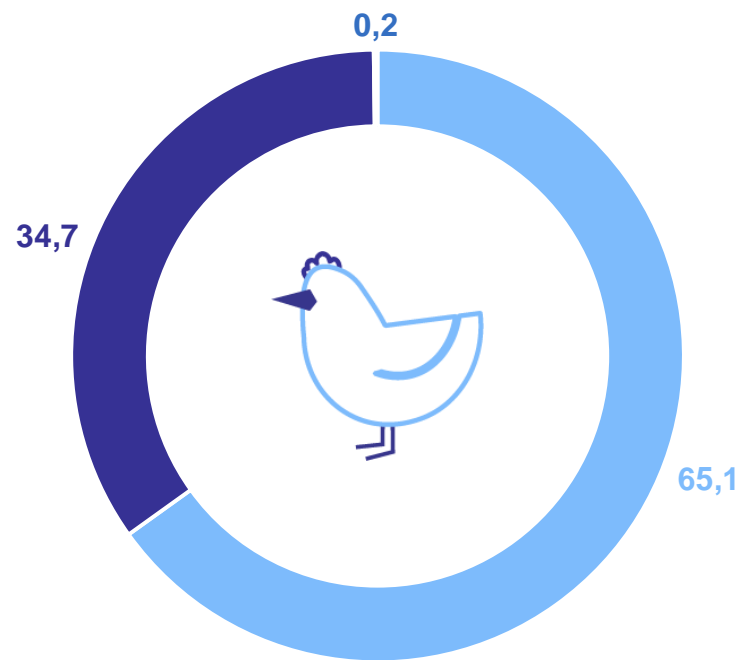
**2 637,0**

ТЫС. ГОЛОВ

**100,1%**

июль 2024 г.  
к июлю 2023 г.

в % к итогу



- Хозяйства населения
- Крестьянские (фермерские) хозяйства и индивидуальные предприниматели
- Сельскохозяйственные организации

\* Предварительные данные.



**3**

**Реализация продукции  
сельскохозяйственными организациями,  
не относящимися к субъектам малого  
предпринимательства**

# РЕАЛИЗАЦИЯ ПРОДУКЦИИ

сельскохозяйственными организациями, не относящимися к субъектам малого предпринимательства, январь – июль 2024 г.

## Зерновые и зернобобовые культуры (без кукурузы)



**363,5**

ТЫС. ТОНН

## Масличные культуры



**215,8**

ТЫС. ТОНН

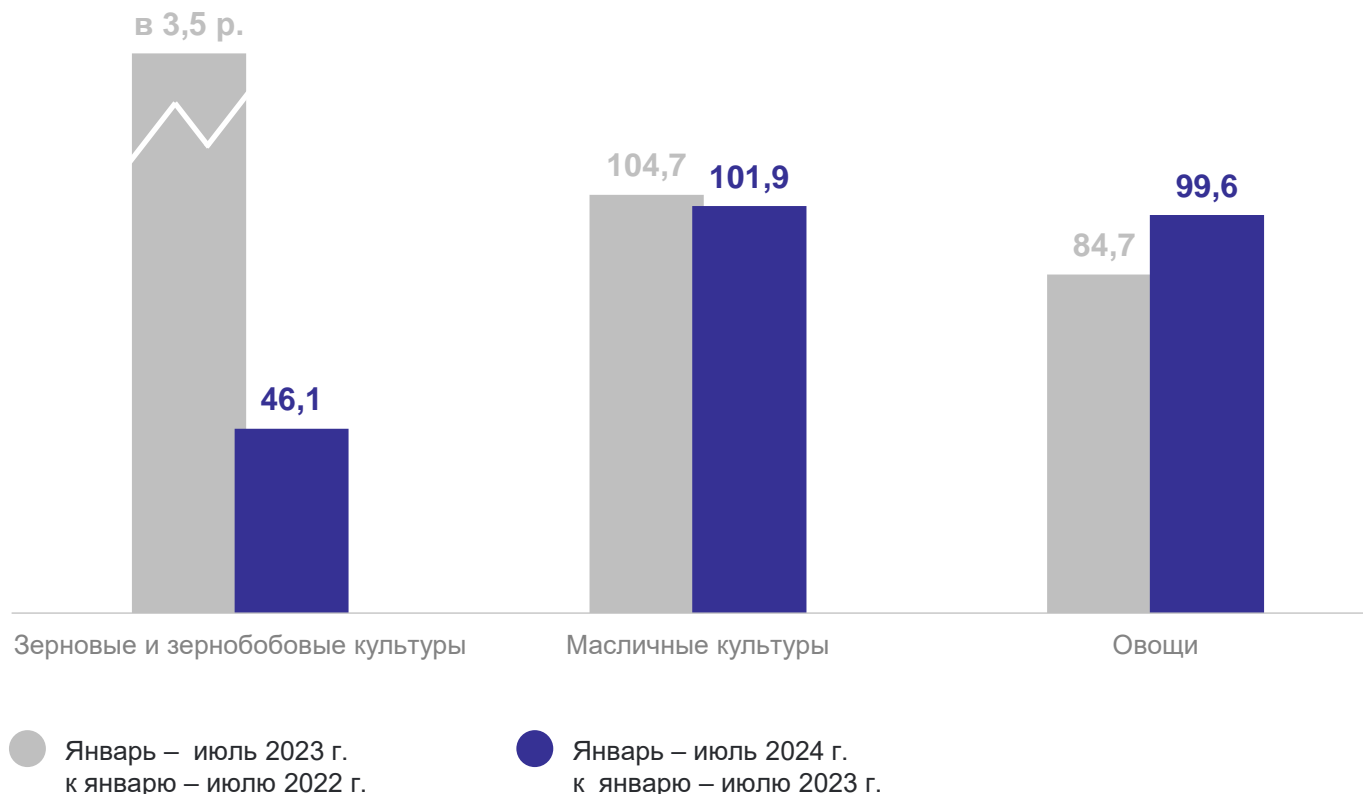
## Овощи



**45,3**

ТЫС. ТОНН

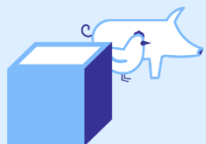
в % к соответствующему периоду предыдущего года



# РЕАЛИЗАЦИЯ ПРОДУКЦИИ

сельскохозяйственными организациями, не относящимися к субъектам малого предпринимательства, январь – июль 2024 г.

## Скот и птица в живом весе



**44,9**

тыс. тонн

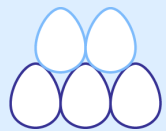
## Молоко



**37,9**

тыс. тонн

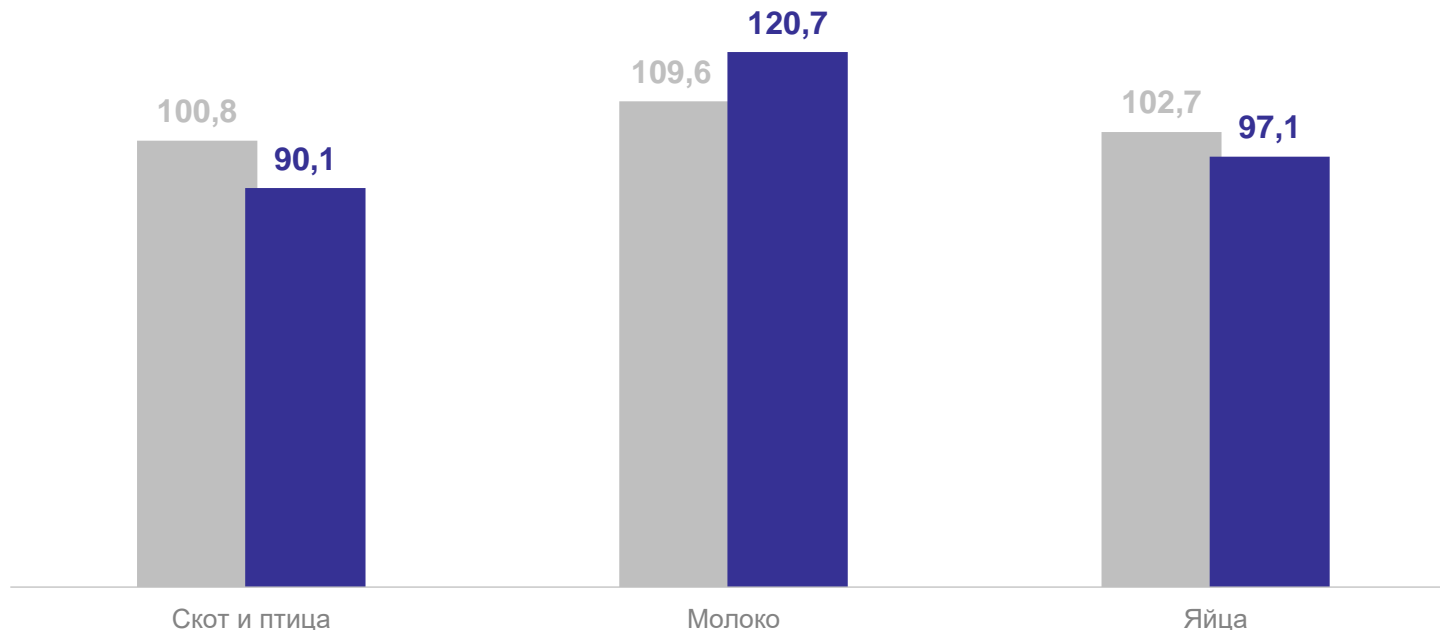
## Яйца



**240,6**

млн штук

в % к соответствующему периоду предыдущего года



● Январь – июль 2023 г.  
к январю – июлю 2022 г.

● Январь – июль 2024 г.  
к январю – июлю 2023 г.